



STATISTICHE

**17-20
OTTOBRE 2023**



DATI PRINCIPALI 14^a EDIZIONE

653 espositori, di cui 32% da 34 paesi esteri

112 paesi esteri in visita

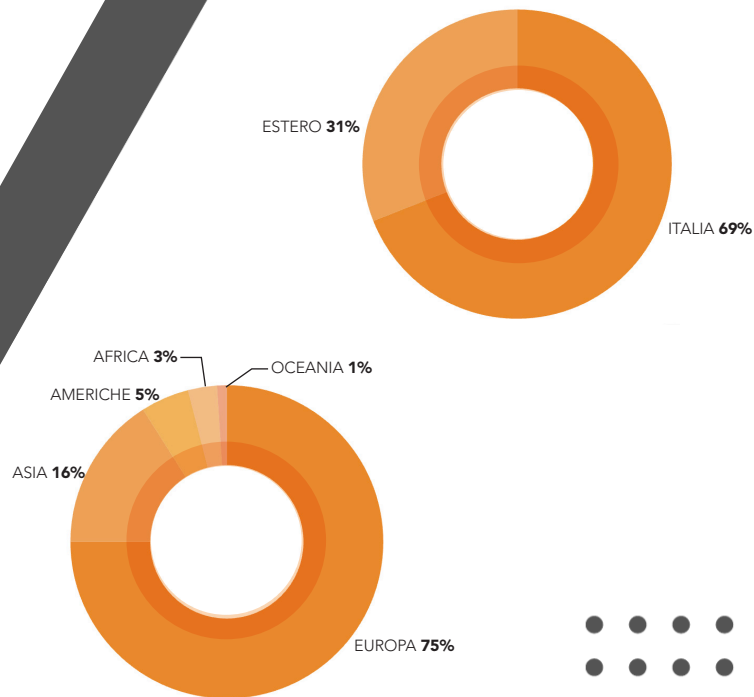
8.912 aziende in visita, di cui il 32% da 112 paesi esteri

40.000 mq di manifestazione fieristica, di cui 18.420 mq netti

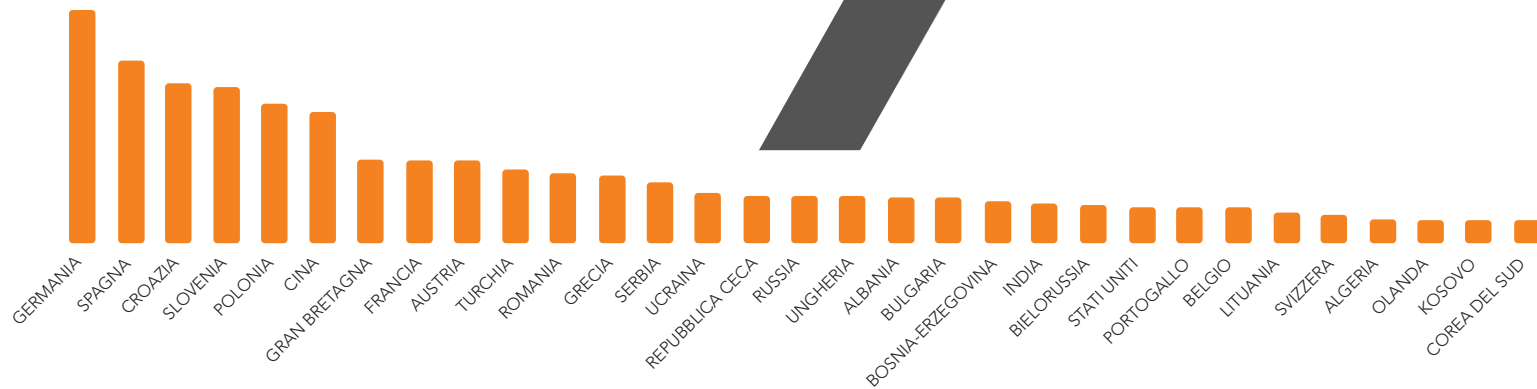
1,39 giorni di visita media
Italia 1,21 giorni / estero 1,65



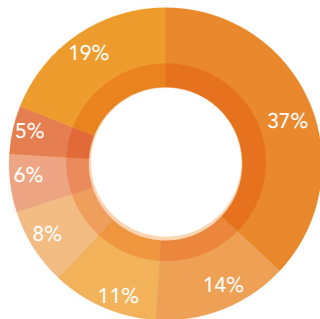
PROVENIENZA VISITATORI



PRINCIPALI PAESI ESTERI IN VISITA

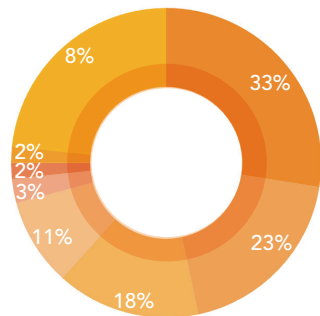


AMERICHE



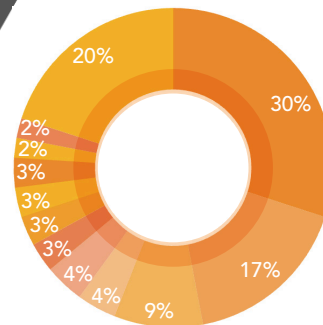
STATI UNITI **37%**
BRASILE **14%**
CANADA **11%**
VENEZUELA **8%**
PERÙ **6%**
MESSICO **5%**
ALTRI **19%**

AFRICA



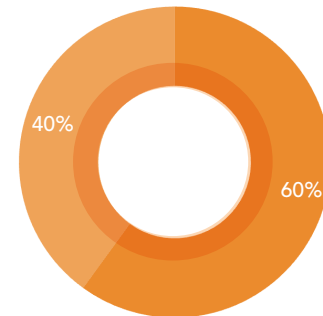
ALGERIA **33%**
MAROCCO **23%**
EGITTO **18%**
TUNISIA **11%**
CAMERUN **3%**
SUD AFRICA **2%**
NIGERIA **2%**
ALTRI **8%**

ASIA



CINA **30%**
TURCHIA **17%**
INDIA **9%**
EMIRATI ARABI **4%**
COREA DEL SUD **4%**
IRAN **3%**
CIPRO **3%**
LIBANO **3%**
UZBEKISTAN **3%**
GIAPPONE **4%**
TAIWAN **2%**
ALTRO **20%**

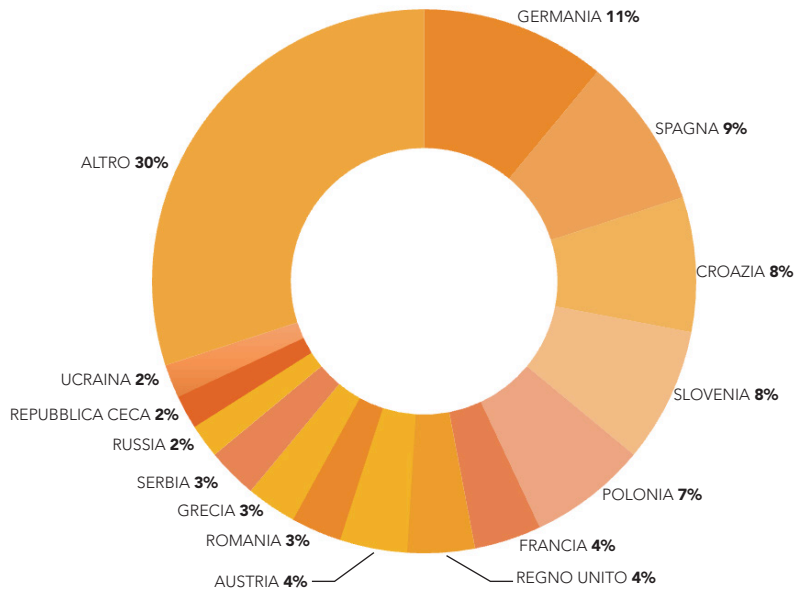
OCEANIA



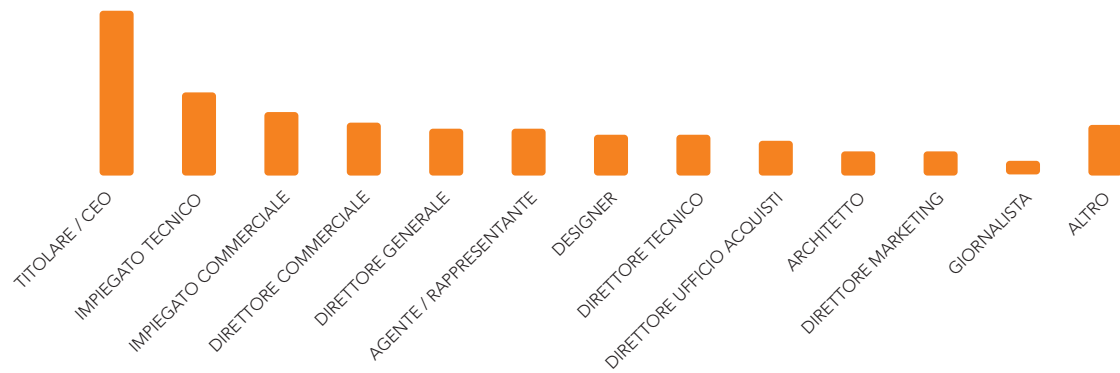
AUSTRALIA **60%**
NUOVA ZELANDA **40%**



EUROPA



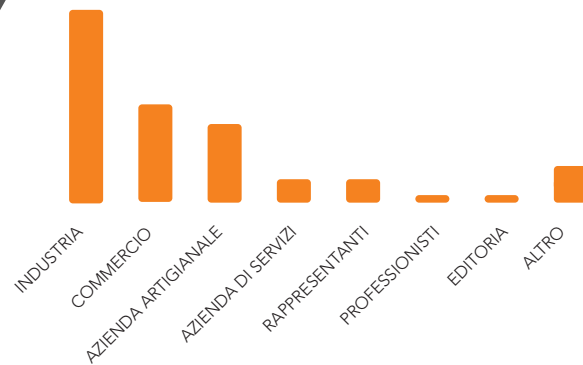
QUALIFICA VISITATORI



SETTORE MERCEOLOGICO AZIENDE IN VISITA



ATTIVITÀ AZIENDE IN VISITA



PROVENIENZA VISITATORI ITALIANI





**ARRIVEDERCI ALLA
PROSSIMA EDIZIONE**

**DA MARTEDÌ 15
A VENERDÌ 18
OTTOBRE 2024**

